

Maschinen-Datenblatt



Schweißdrehtisch


Jwelding

HB-20

Lagernummer :2050-L145

MASCHINEN-DATEN

Maschinenart : Schweißdrehtisch
Fabrikat : Jwelding
Typ : HB-20
Baujahr : 2021
Steuerungsart : konventionell
Steuerung :
Lagerort : holland
Herkunftsland :
Lieferzeit : sofort
Frachtbasis :
Preis : auf Anfrage



TECHNISCHE DATEN

Tischlänge	1150 mm
Tischbreite	1150 mm
Tischbelastung	2 t

TECHNISCHE BESCHREIBUNG

Marke : Jwelding

Typ: HB-20

Kapazität: 2.000 kg

Plateau Abmessung: 1.150 mm \varnothing

Arbeitshöheplattform, horizontal: 1.180 mm

Arbeitshöhe Plattform, vertikal: 1.000 mm

Rotationsdurchmesser vertikal: 1.550 mm \varnothing

T-Nuten: 8

Elektrisch kippbar

VIDEO-LINKS

WEB-LINK

<https://mhp.logotech.de/hpm/v7/Datenblatt/datenblatt.php?machineno=2050-L145>

Maschinen-Datenblatt

Schweißdrehtisch

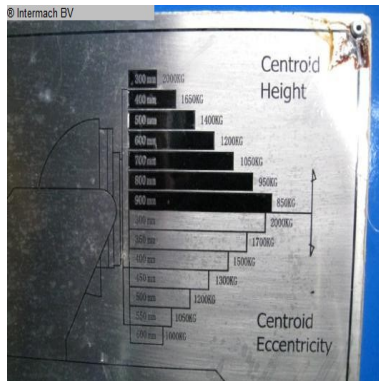


Jwelding

HB-20

Lagernummer :2050-L145



MASCHINEN-BILDER



Änderungen und Irrtum in den technischen Details und Angaben vorbehalten.